


Codex

סקר השכר הגדול
של ענף המשפט

2024



על הדוח



- הדוח מציג את תוצאות סקר השכר המקיף ביותר בענף המשפט בישראל, אשר נערך על ידנו בפעם ה-14.
- השנה מילאו את הסקר **3,209** משתתפים, מתוכם מספר שיא של **816** יועצות ויועצים משפטיים בחברות.
- הסקר נערך והופץ בשיתוף ארגון היועצים המשפטיים בישראל, ACC Israel, ושולב באתר הבית שלנו.
- השקענו בבניית הדוח, איסוף המידע וניתוחו מאות שעות עבודה והוא מוגש כשירות אליכם, עובדים ומעסיקים כאחד, במטרה שתוכלו להבין טוב יותר את מצבכם מול השוק.
- מוזמנים לשלוח לנו שאלות, הערות או הצעות לשיפור וכמובן להפיץ לאחרים את הדוח בתקווה שיסייע לכל השחקנים בענף.

על קודקס

חברת ההשמה הגדולה והמובילה בישראל בתחום המשפט



טכנולוגיה פורצת דרך

אנחנו מפתחים In-house מערכות מתקדמות שמאפשרות ניהול חכם, מהיר ונוח של תהליכי הגיוס.



הון אנושי יוצא דופן

צוות היועצות והיועצים שלנו מסוגל להתאים לכל מועמד ומעסיק בדיוק את מי שהוא צריך, מתי שהוא צריך.



מחברים לענף

מעל 20 שנה אנחנו נושמים ומנתחים את ענף המשפט והמגמות שבו, כדי לספק את השירות המקצועי ביותר.

כללי

משרדי עורכי דין

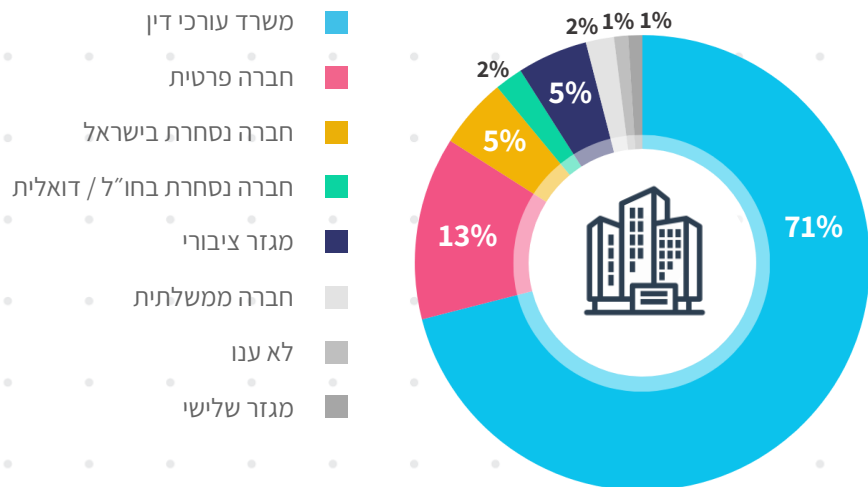
חברות

מגדר ותנאים נלווים



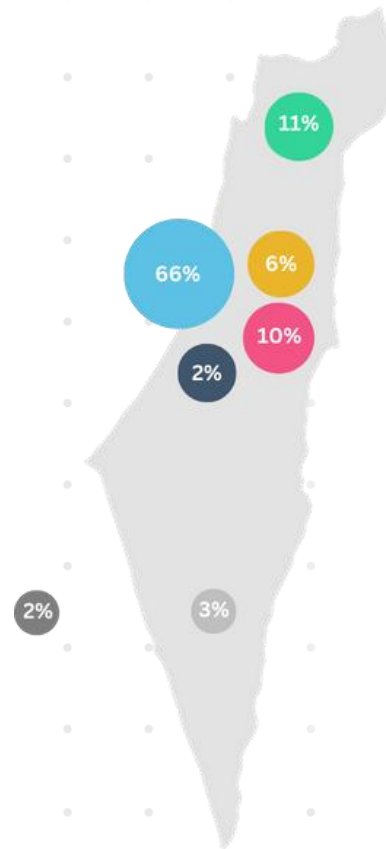
משתתפי הסקר

לפי מיקום וסוג ארגון



22%

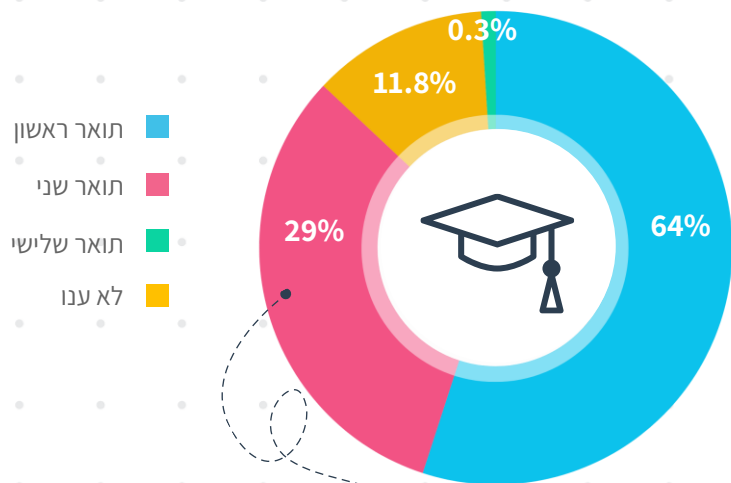
ממשתתפי הסקר עובדים בחברות



66%

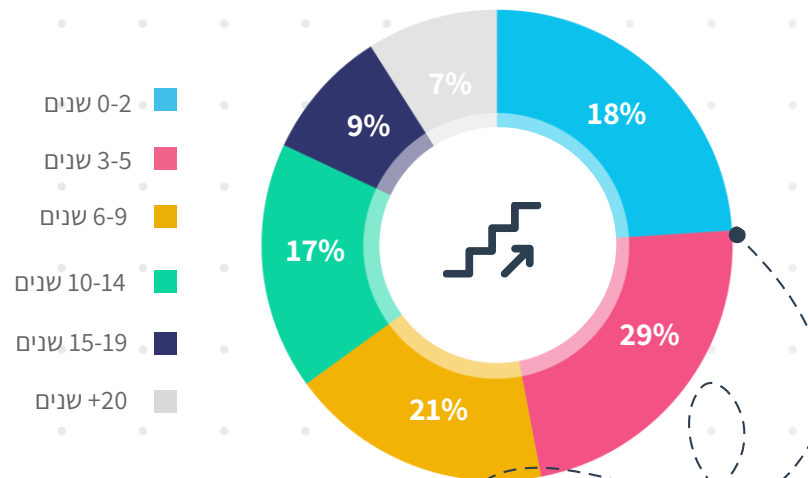
ממשתתפי הסקר עובדים באזור המרכז

משתתפי הסקר לפי ותק והשכלה



29%

ממשתתפי הסקר בעלי תואר שני



47%

ממשתתפי הסקר בעלי ותק של עד 6 שנים



שכר
חציוני*

ש"ח 18,200



שכר
ממוצע*

ש"ח 20,600

*לא כולל שכר שותפי/ות הון ובעלי/ות משרדים.

כללי

משרדי עורכי דין

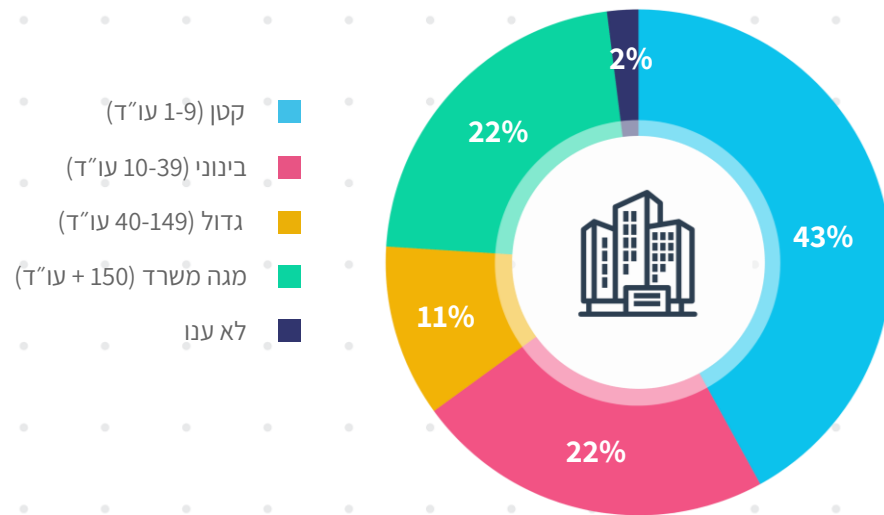
חברות

מגדר ותנאים נלווים



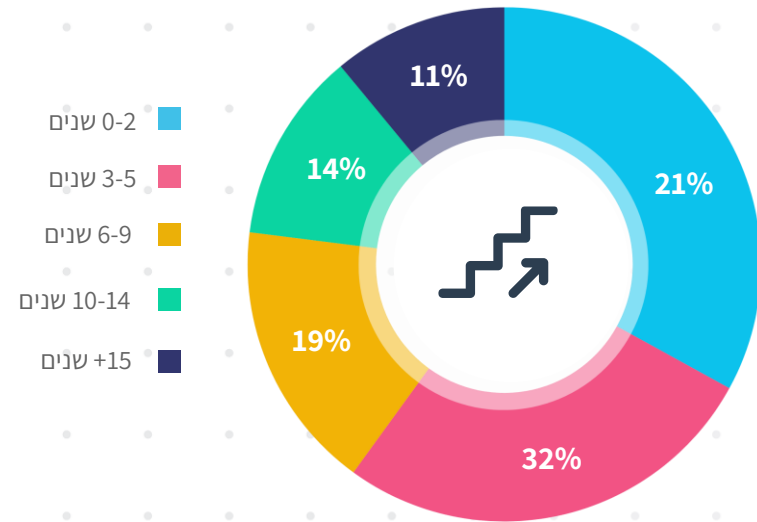
משתתפי הסקר - משרדים

לפי מיקום וסוג חברה



22%

ממשתתפי הסקר
(מעל 150 עורכי דין) במשרדי עורכי
דין, עובדים ב"מגה-משרדים"



53%

ממשתתפי הסקר במשרדי עורכי דין,
בעלי ותק של עד 6 שנים

הבדלי שכר - משרדים

לפי ותק וגודל משרד

שכר ממוצע באלפי שקלים (ברוטו לחודש) לפי ותק וסוג ארגון*

חברות (פרטי וציבורי)	משרדי עורכי דין (לפי מספר עורכי דין)				שנות ניסיון
	150+	40-149	10-39	1-9	
13.2	15.3	13.5	12.9	10.8	0
14.5	17.7	13.8	13.4	10.8	1
15.6	18.8	16.4	13.6	11.8	2
17.3	20.8	16.7	16.1	13.6	3
18.7	21.6	17.8	17.8	14.7	4
22	22.7	20.3	18.6	14.8	5
23.2	21.1	21.4	18.2	15.6	6
25.7	25.3	22.1	19.3	16.6	7
26.4	28.3	24.1	21.3	17.9	8-10

לגודל המשרד שבו עובד עו"ד שכיר יש השפעה רבה על גובה השכר שלו. כך למשל, למשכורת אליה יגיע עו"ד ב"מגה-משרד" בשנתו הראשונה, יגיע עו"ד במשרד קטן, בממוצע, רק לאחר 5 שנות ותק.

* השכר הממוצע של עורכי הדין הותיקים לא כולל את שכר שותפי/ות השכר, שותפי/ות ההון, בעלי/ות המשרדים, ראשי מחלקות ויועצות ויועצים משפטיים ראשיים (General Counsel או Chief Legal Officer).

הבדלי שכר - משרדים

Top 10

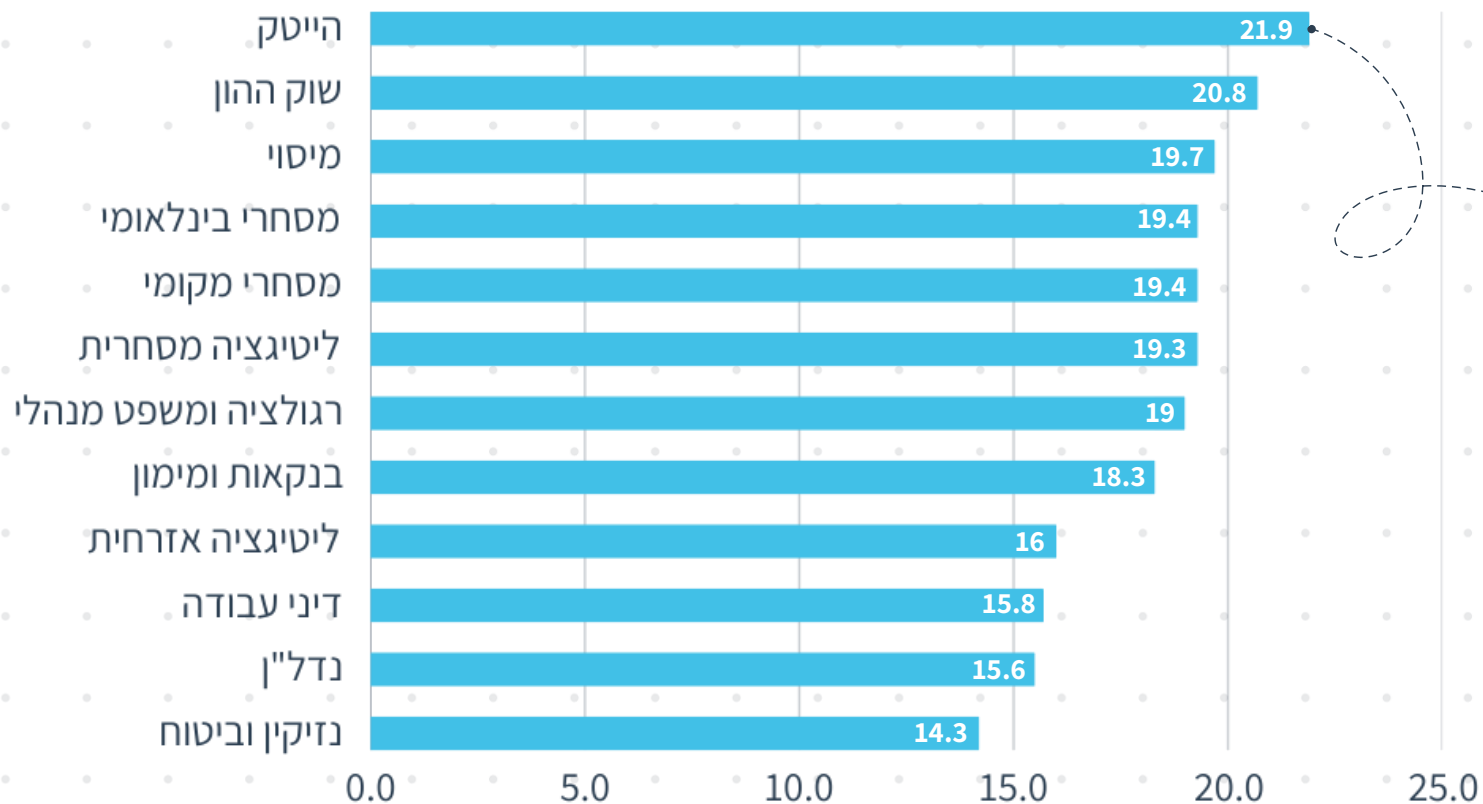
טווח שכר באלפי שקלים (ברוטו לחודש) ב-Top 10 של משרדי עורכי הדין בישראל
(על פי דירוג גודל המשרד)

טווח שכר	שנות ניסיון
14.5-16.5	0
15.5-19	1
17-21	2
18.5-22.5	3
19-24	4
20-26.8	5
21-30	6

הבדלי שכר - משרדים

התחומים הרווחיים ביותר

שכר ממוצע (אלפי ש"ח) עו"ד במשרד עם ניסיון של 3-5 שנים



תחום ההייטק שמר על המקום הראשון ברשימת העיסוקים הרווחיים ביותר בענף.



הבדלי שכר - משרדים

לפי תחום עיסוק

שכר ממוצע (אלפי ש"ח) עו"ד במשרד* לפי ותק ותחום עיסוק

תחום עיסוק						שנות ניסיון
נזיקין וביטוח	ליטיגציה אזרחית	דיני עבודה	נדל"ן	ליטיגציה מסחרית	היי-טק	
11.4	12.7	13.3	13.6	15	16.4	0-2
14.3	16	15.8	15.6	19.3	21.9	3-5
16.6	18.8	19.3	20.6	22.4	26	6-9
20.8	23.8	25.1	26.1	30	33.4	10-15

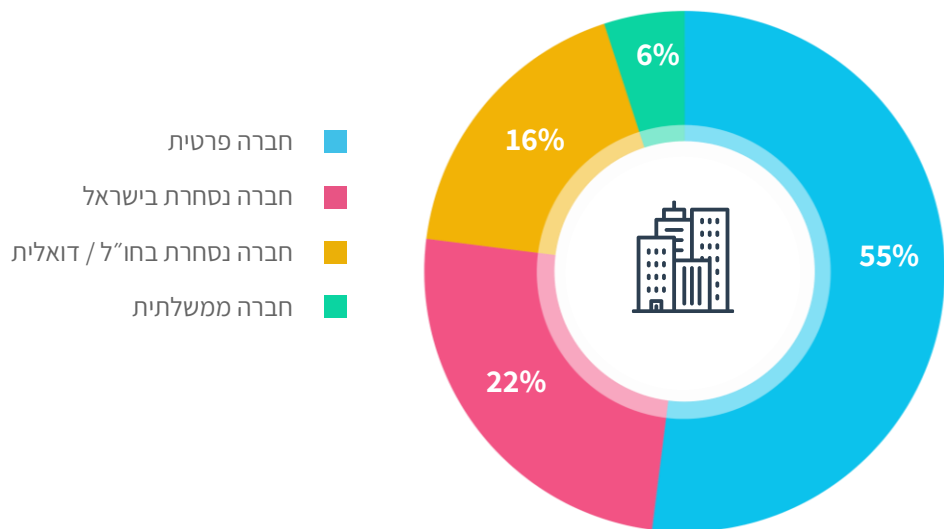
* לא כולל שכר שותפי/ות שכר, שותפי/ות הון ובעלי/ות משרדים.

כללי
משרדי עורכי דין
חברות
מגדר ותנאים נלווים



משתתפי הסקר - חברות

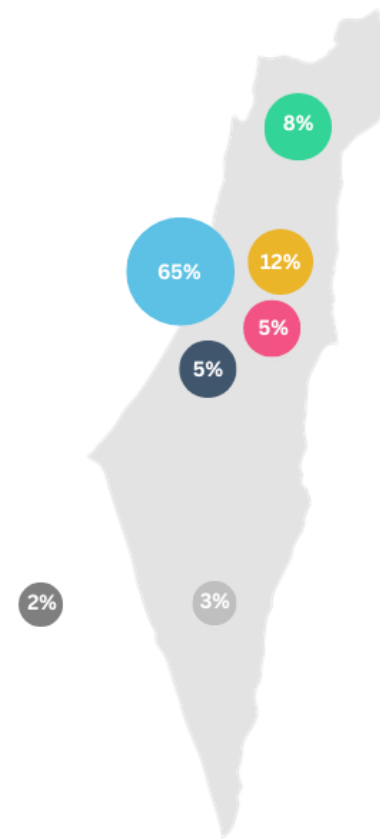
לפי מיקום וסוג חברה



55%

ממשתתפי הסקר בחברות,
עובדים בחברות פרטיות

- צפון
- שרון
- מרכז
- ירושלים
- שפלה
- דרום
- לא ענו

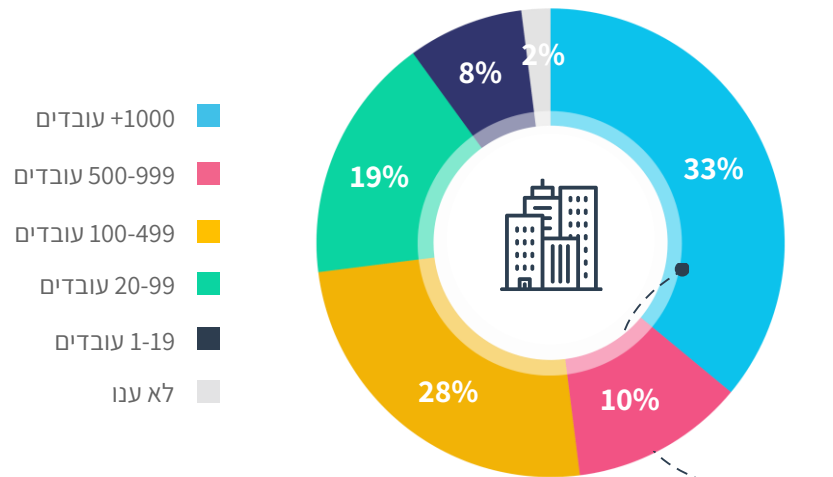


65%

ממשתתפי הסקר בחברות,
עובדים באזור המרכז

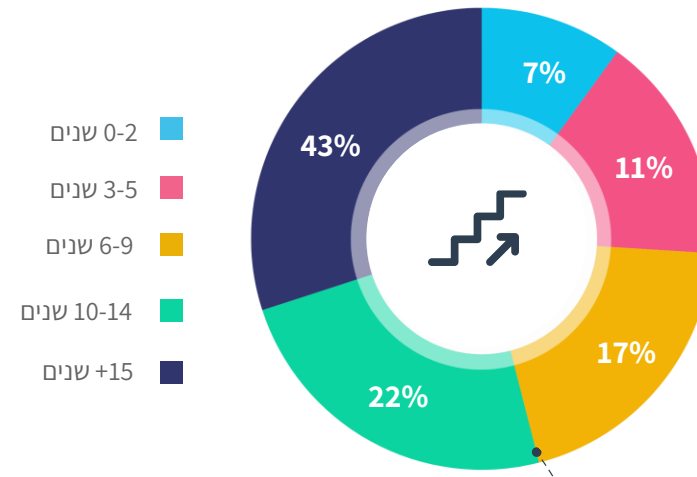
משתתפי הסקר - חברות

לפי ותק וגודל חברה



33%

ממשתתפי הסקר בחברות, עובדים בחברות עם מעל ל-1,000 עובדים

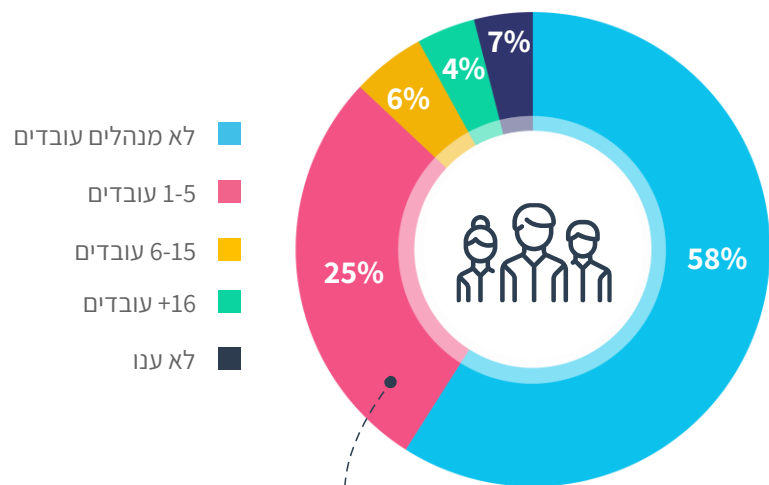


39%

ממשתתפי הסקר בחברות, בעלי 6-14 שנות ניסיון

משתתפי הסקר - חברות

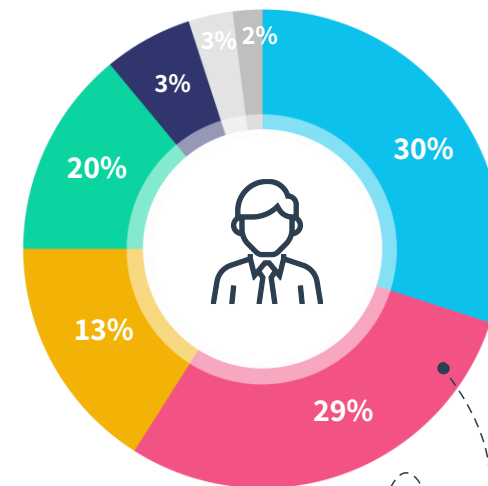
לפי הגורם אליו מדווחים ומספר עובדים



25%

ממשתתפי הסקר בחברות,
מנהלים בין 1-5 עובדים

- יועמ"ש ראשי בישראל
- מנכ"ל
- אחר
- סמנכ"ל
- יועמ"ש ראשי בחו"ל
- לא ענו
- דירקטוריון



29%

ממשתתפי הסקר בחברות,
מדווחים למנכ"ל החברה



שכר
חציוני

24,200 ש"ח



שכר
ממוצע

27,869 ש"ח

הבדלי שכר – ותק

שכר ממוצע באלפי ש"ח (ברוטו לחודש) לפי ותק וסוג החברה*

תחום עיסוק החברה					שנות ניסיון
שירותים / ייעוץ	בנקאות / ביטוח / פיננסים	נדל"ן / תשתיות	אנרגיה	היי-טק	
13.2	13.2	14	17.5	19.7	0-2
19.1	18	20.1	22.9	24.6	3-5
23.2	21.9	23.8	29	28.7	6-9
25	28.3	29.5	31.9	38.5	10-15

סוג הארגון					שנות ניסיון
מגזר ציבורי	חברה ממשלתית	חברה פרטית	חברה נסחרת בישראל	חברה נסחרת בחו"ל / דואלית	
11.14	11.4	14.4	14.1	19	0-2
13.65	14	19.1	20	25.3	3-5
16.8	18.4	25.85	22.1	29.5	6-9
21.2	24.9	32.8	31.9	36.3	10-15

* לא כולל שכר יועצות ויועצים משפטיים ראשיים (Chief Legal Officer או General Counsel).

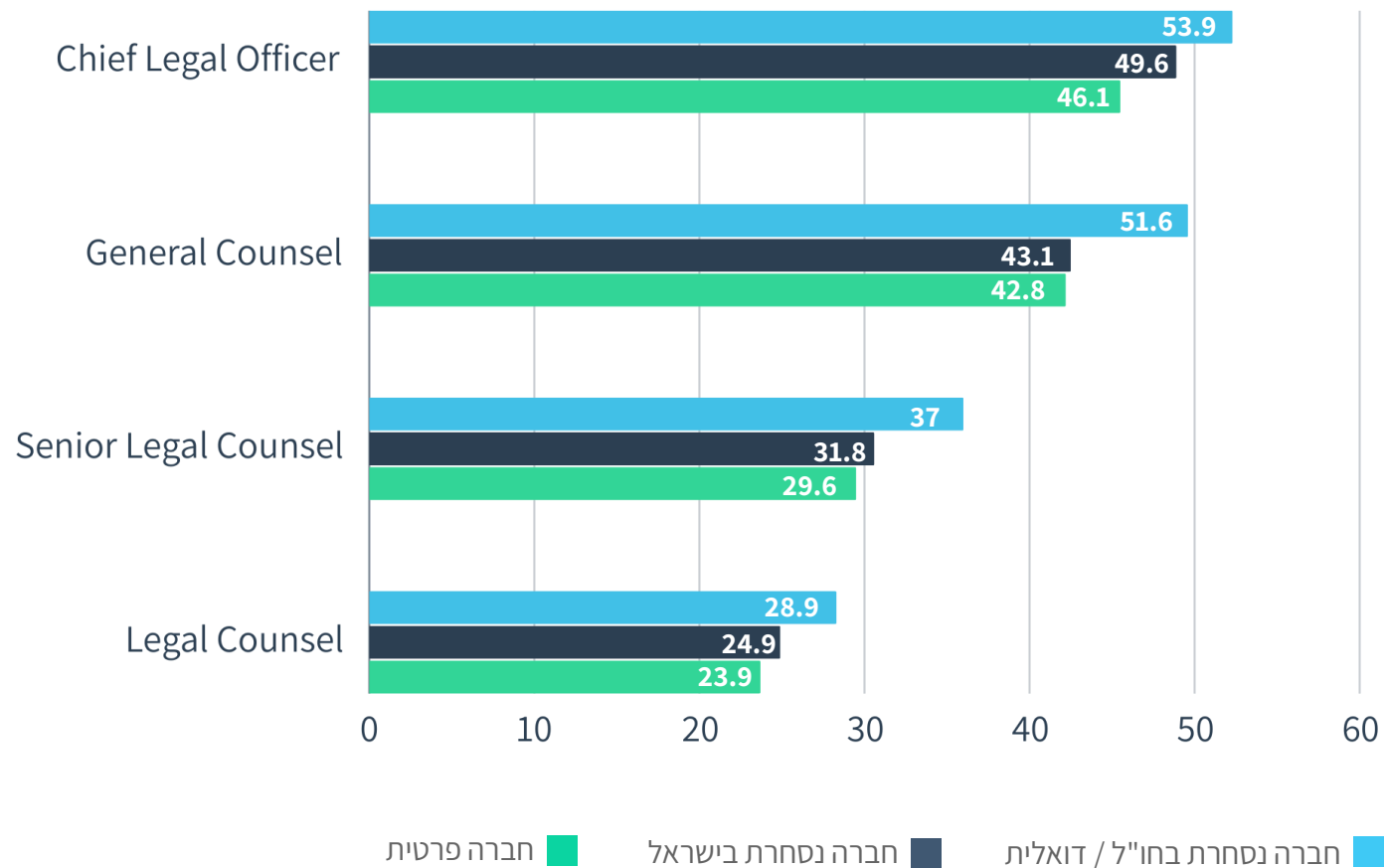
הבדלי שכר – שם תפקיד

שכר ממוצע באלפי ש"ח (ברוטו לחודש) לפי שם תפקיד ותחום עיסוק החברה

תחום עיסוק החברה						שם התפקיד
בנקאות / ביטוח / פיננסים	קמעונאות / מסחר	נדל"ן / תשתיות	אנרגיה	פארמה/ביוטק	היי-טק	
40.8	41	42.3	45.5	47.9	52	Chief Legal Officer
39.1	39.6	40.2	40.8	46	48.1	General Counsel
28.9	26.5	30	32.5	31.2	35.9	Senior Legal Counsel
25.1	25.4	26.1	25.6	27	28.5	Legal Counsel

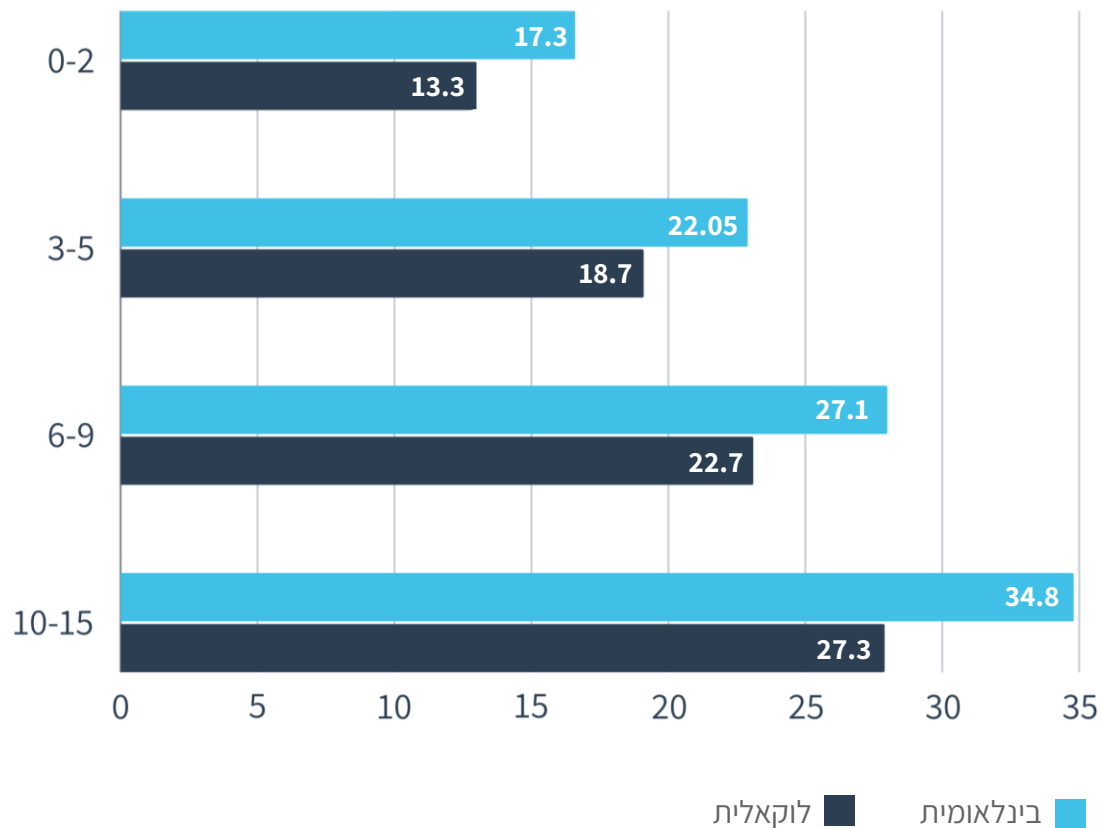
הבדלי שכר – שם תפקיד

שכר ממוצע באלפי ש"ח (ברוטו לחודש) לפי שם תפקיד וסוג חברה



הבדלי שכר – סוג חברה

שכר ממוצע באלפי ש"ח (ברוטו לחודש) לפי ותק וסוג חברה (מקומית/גלובלית)*

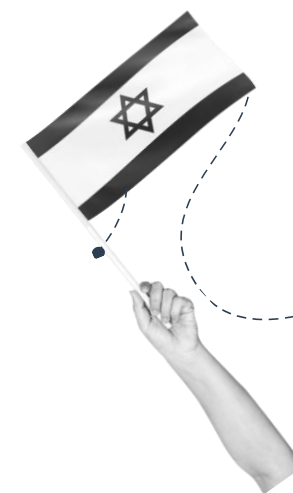


* לא כולל שכר יועצות ויועצים משפטיים ראשיים (Chief Legal Officer או General Counsel).



29%

הפער בשכר הממוצע בין יועצות ויועצים משפטיים בחברות בינלאומיות לחברות לוקאליות.



51%

ממשתתפי הסקר בחברות, עובדים בחברות לוקאליות.

הבדלים בין גברים לנשים - חברות

53%

ממשתתפי הסקר שעובדים בחברות - נשים

₪ 27,958

שכר ממוצע (ברוטו לחודש)

11.7 שנים

ותק ממוצע

32%

מהמשתתפים. ות שמנהלים עובדים

47%

מהתפקידים הבכירים: GC / CLO

8.7

שעות עבודה בממוצע ביום

47%

ממשתתפי הסקר שעובדים בחברות - גברים

₪ 30,132

שכר ממוצע (ברוטו לחודש)

11.2 שנים

ותק ממוצע

45%

מהמשתתפים. ות שמנהלים עובדים

38%

מהתפקידים הבכירים: GC / CLO


8.9

שעות עבודה בממוצע ביום



כללי
משרדי עורכי דין
חברות

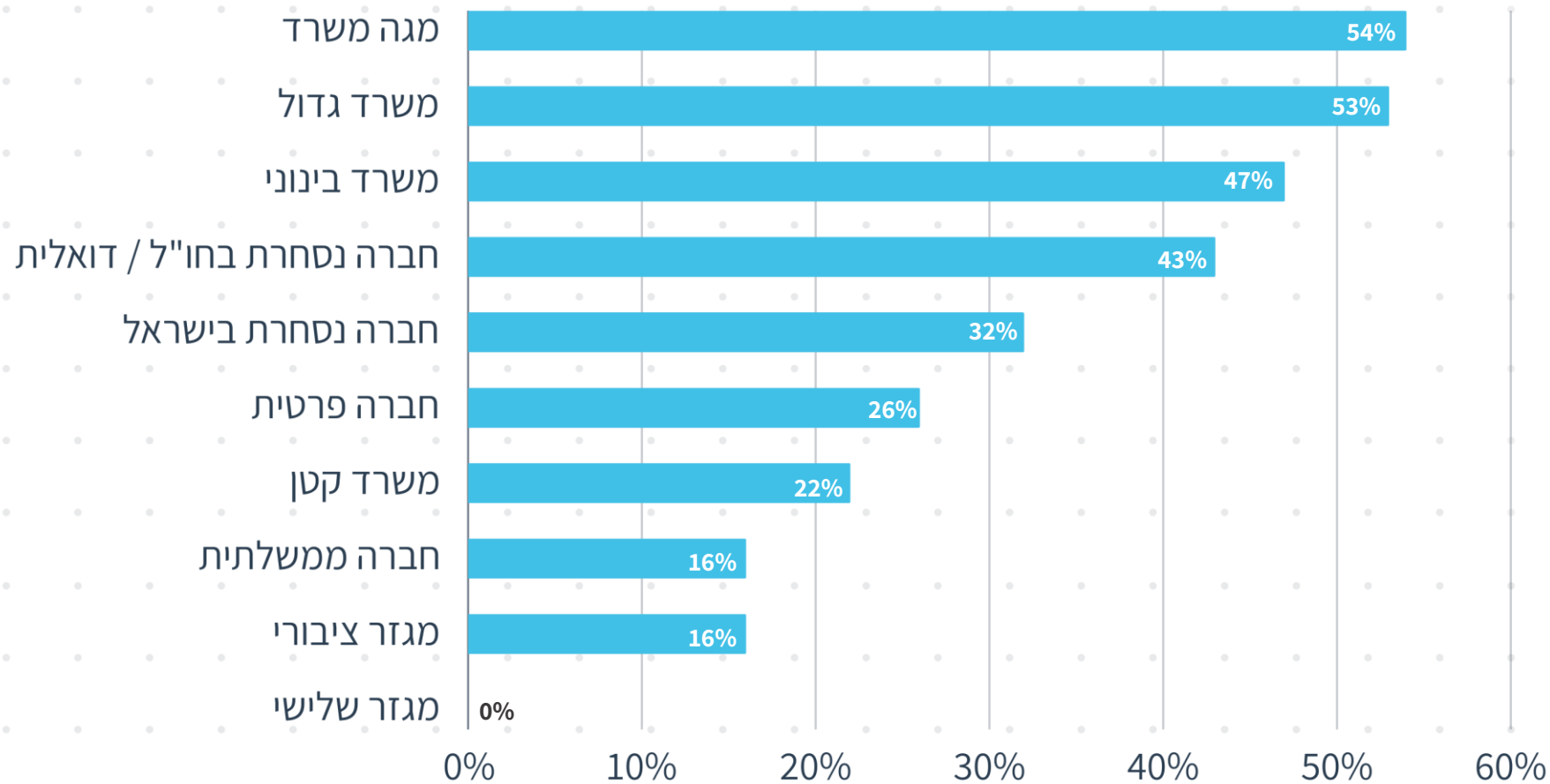
מגדר ותנאים נלווים



הבדלים בשעות עבודה



אחוז עורכי הדין שעובדים מעל 10 שעות עבודה בממוצע ביום, לפי סוג ארגון



הבדלים בתנאים הנלווים

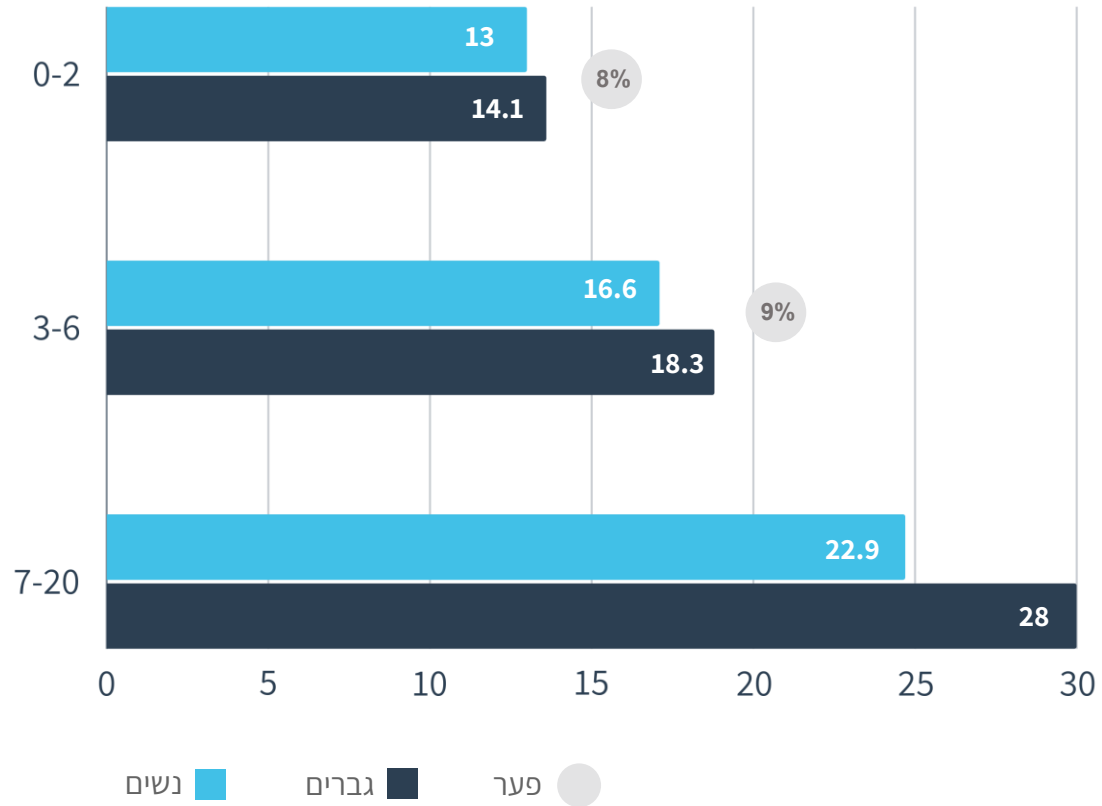
כמה נפוץ בכל סוג ארגון?

סוגי משרדים				סוגי חברות				הטבות
משרד קטן	משרד בינוני	משרד גדול	מגה משרד	חברה ממשלתית	חברה נסחרת בחו"ל / דואלית	חברה נסחרת בישראל	חברה פרטית	
								בנוסים / מענקים
								נופש שנתי
								חנייה
								מטבח מצויד
								ימי חופשה מעל החוק
								פעילויות ספורט
								קרן השתלמות
								מניות
								אופציות
								השתתפות בארוחות
								ביטוחים רפואיים
								רכב (ללא גילום מס)
								רכב (גילום מס מלא)
								השתתפות באחזקת רכב
								מכשיר סלולרי
								השתתפות בהשתלמויות מקצועיות
								ביטוח אחריות מקצועית
								ודמי חבר
								עבודה היברידית

לא נפוץ כלל
 רמה נמוכה
 רמה בינונית
 רמה גבוהה

הבדלי שכר מגדריים – בכל סוגי הארגונים

שכר ממוצע באלפי שקלים (ברוטו לחודש) לפי ותק ומגדר



53%
ממשתפי הסקר - נשים.

18%
פער בשכר הממוצע בין נשים לגברים, בותק 7-20 שנים, שעובדים בהיקף משרה דומה. ירידה של כ-3% לעומת הפער באותו ותק בסקר אשתקד (מגמת ירידה בארבעת הסקרים האחרונים בותק זה).

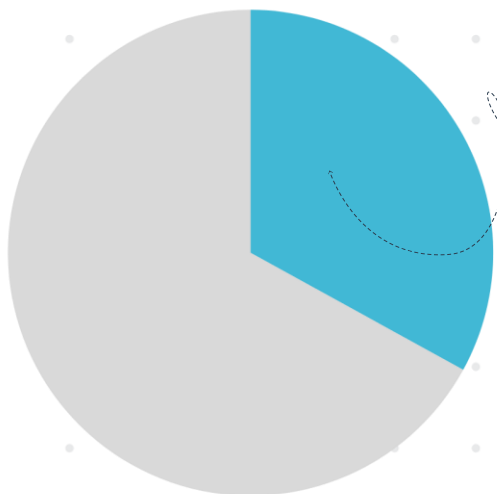


שותפות

התוצאות

מדברות בעד עצמן

גאות בבוגרות שלנו!



33%

מבוגרות התכנית
קודמו לשותפות
במשרדי עורכי דין.

להצטרפות לשינוי <<

השותפים
שלנו לדרך

מנהיגות נשים בעולם המשפט
תכנית ייחודית להכשרת עורכות דין,
לתפקידי ניהול בכירים ועמדות מפתח בענף המשפט

יחד, סוגרות את פערי השכר



“That's all folks!” נתראה בסקר שכר 2025!

למציאת המועמדים המושלמים עבורך.

חיפוש מועמדים <<

למציאת המשרה המושלמת עבורך.

חיפוש משרות <<

כתבו עלינו



עורכי דין | בלעדי

הנתונים נחשפים: אילו עורכי דין מרוויחים הכי הרבה

מסקר השכר של קודקס שהגיע לידי גלובס עולה כי שכר עורכי הדין המשיך לעלות בשנה האחרונה ב-1.5% ביחס לקודמת, מה שמבטא שחיקה ריאלית • עורכי הדין שעובדים בתחום ההייטק עדיין מרוויחים את המשכורת הגבוהות ביותר • וגם: עד כמה המשרדים הגדולים חילקו בנוסים



ניצן שפיר 02.04.2025



הצמיחה הגבוהה ביותר בשכר עורכי הדין נרשמה במשרדים הקטנים / אילוסטרציה: Shutterstock

לקריאת הכתבה <<



Codex

Now It's Your Time

